

**FUNDACION PARA EL DESARROLLO DE LAS COMUNIDADES VULNERABLES**

**NIT: 806.002.090-6**

**Estado de Situación Financiera**


**31 de Diciembre de 2020, con cifras comparativas al 31 de diciembre de 2019**

*(Cifras expresadas en pesos colombianos)*

	<u>Notas</u>	<u>31 de Diciembre de 2020</u>	<u>31 de Diciembre de 2019</u>
Efectivo y equivalentes al efectivo	5	6.360.198.493	524.706.371
Deudores comerciales y otras cuentas por cobrar	6	5.210.756.989	677.196.221
Otros activos financieros		-	-
Inventarios		-	-
Otros activos no financieros		-	-
Impuestos corrientes		-	23.857.000
<b>Total activos corrientes</b>		<b><u>11.570.955.482</u></b>	<b><u>1.225.759.592</u></b>
Inventarios no corrientes		-	-
Propiedad, planta y equipo		-	-
<b>Total activos no corriente</b>		<b><u>-</u></b>	<b><u>-</u></b>
<b>Total activos</b>		<b><u>11.570.955.482</u></b>	<b><u>1.225.759.592</u></b>
<b>Pasivos</b>			
Sobregiros bancarios		-	-
Préstamos y obligaciones		-	-
Acreedores comerciales y otras cuentas por pagar	7	- 7.432.671.368	- 240.297.385
Otros pasivos financieros		-	-
Beneficios a empleados		-	48.690.000
Cuentas por pagar accionistas		-	-
Otros pasivos no financieros	8	- 199.599.598	- 141.182.593
Impuestos corrientes	9	- 80.172.286	-
<b>Total pasivos corrientes</b>		<b><u>- 7.712.443.252</u></b>	<b><u>- 430.169.978</u></b>
Préstamos y obligaciones		-	-
Acreedores comerciales y otras cuentas por pagar		-	-
Impuestos diferidos		-	-
<b>Total pasivos no corriente</b>		<b><u>-</u></b>	<b><u>-</u></b>
<b>Total pasivos</b>		<b><u>- 7.712.443.252</u></b>	<b><u>- 430.169.978</u></b>
<b>Patrimonio</b>			
Fondo social	10	- 4.000.000	- 4.000.000
Prima en colocación de acciones		-	-
Reservas		-	-
Ajustes por Inflacion		-	-
Resultado del ejercicio	11	- 3.062.922.616	- 297.502.503
Resultados acumulados	12	- 791.589.614	- 494.087.111
<b>Total patrimonio</b>		<b><u>- 3.858.512.230</u></b>	<b><u>- 795.589.614</u></b>
<b>Total pasivo y patrimonio</b>		<b><u>- 11.570.955.482</u></b>	<b><u>- 1.225.759.592</u></b>

Véanse notas adjuntas

  
**PABLO GARCÍA ELLES**  
 Representante Legal  
 (Ver certificación adjunta)

  
**LESSLY SABALZA GARCES**  
 Contador Publico  
 T.P. 238383 - T  
 (Ver certificación adjunta)

  
**JUAN JIMÉNEZ SILGADO**  
 Revisor Fiscal  
 T.P. 127335-T  
 (Ver certificación adjunta)

**FUNDACION PARA EL DESARROLLO DE LAS COMUNIDADES VULNERABLES**

**NIT: 806.002.090-6**


**Estado de Resultados Integrales**


Por los años terminados en 31 de diciembre de 2020 y 2019

(Cifras expresadas en pesos colombianos)

	Notas	31 de Diciembre de 2020	31 de Diciembre de 2019
Ingresos de actividades ordinarias	13	-\$ 18.922.822.327	-\$ 9.137.808.480
Costos de ventas	14	\$ 15.012.956.720	\$ 8.056.836.522
<b>Ganancia bruta</b>		<b>-\$ 3.909.865.607</b>	<b>-\$ 1.080.971.958</b>
Otros ingresos		\$ -	\$ -
Otros gastos	15	\$ 189.909.676	\$ 2.142.871
Gastos de administración	16	\$ 657.033.315	\$ 738.681.984
<b>Total gastos de actividades de la operación</b>		<b>\$ 846.942.991</b>	<b>\$ 740.824.855</b>
Ingreso financiero		\$ -	\$ -
Costos Financieros		\$ -	\$ 42.644.600
Partic.en asociadas contabilizadas por MPP pérdida		\$ -	\$ -
<b>Costo financiero neto</b>		<b>\$ -</b>	<b>\$ 42.644.600</b>
<b>Ganancia (pérdida) antes de impuestos</b>		<b>-\$ 3.062.922.616</b>	<b>-\$ 297.502.503</b>
<b>Impuesto de renta</b>			
(Ingreso) gasto por impuesto corriente		\$ -	\$ -
(Ingreso) gasto por impuesto diferido		\$ -	\$ -
<b>Ganancia o (Pérdida) Neta</b>		<b>-\$ 3.062.922.616</b>	<b>-\$ 297.502.503</b>
<b>Otros resultados integrales (Patrimonial)</b>			
Ganancias actuariales por planes de beneficios definidos		\$ -	\$ -
Impuesto a las ganancias sobre otro resultado integral		\$ -	\$ -
<b>Otro resultado integral</b>		<b>\$ -</b>	<b>\$ -</b>
<b>Resultado total integral</b>		<b>-\$ 3.062.922.616</b>	<b>-\$ 297.502.503</b>

  
**PABLO GARCIA ELLES**  
 Representante Legal  
 (Ver certificación adjunta)

  
**LESSLY SABALZA GARCES**  
 Contador Público  
 T.P. 238383 - T  
 (Ver certificación adjunta)

  
**JUAN JIMENEZ SILGADO**  
 Revisor Fiscal  
 T.P. 127335-T  
 (Ver certificación adjunta)

**FUNDACION PARA EL DESARROLLO DE LAS COMUNIDADES VULNERABLES****NIT: 806.002.090-6****Estado De Flujo De Efectivo****31 de Diciembre de 2020, con cifras comparativas al 31 de diciembre de 2019**

(Cifras expresadas en pesos colombianos)

	<b>31 de Diciembre de 2020</b>	<b>31 de Diciembre de 2019</b>
<b>Flujos de efectivo generados por las operaciones del año</b>		
Utilidad (pérdida) neta	3.062.922.616	297.502.503
<b>Más (menos) gastos (ingresos) que no afectaron el capital de trabajo</b>		
	<b>3.062.922.616</b>	<b>297.502.503</b>
<b>Cambios en activos y pasivos</b>		
Deudores comerciales y otras cuentas por cobrar	- 4.533.560.768	- 82.209.963
Impuestos corrientes activos	23.857.000	284.926.577
Otros activos no financieros		
Inventarios	-	-
Activos por impuesto diferido	-	-
Cuentas por pagar comerciales y otras cuentas por pagar	7.192.373.983	1.165.701.793
Pasivos por Impuestos corrientes	80.172.286	328.029.036
Beneficios a empleados	- 48.690.000	2.870.917
Otros pasivos no financieros corrientes	58.417.005	38.413.222
Pasivos por impuestos no corrientes	-	-
Pasivos por Impuestos diferidos	-	-
<b>Efectivo provisto por las actividades de operación</b>	<b>5.835.492.122</b>	<b>1.465.380.931</b>
impuestos sobre las ganancias pagados ( renta y cree)	-	-
<b>Efectivo Neto provisto por las actividades de operación</b>	<b>5.835.492.122</b>	<b>1.465.380.931</b>
<b>Flujos de efectivo de las actividades de inversión</b>		
Adquisición de propiedades planta y equipo		-
Adquisición de propiedades de inversión	-	-
Producto de la venta de propiedades planta y equipo y de inversión	-	-
Adquisición de inversiones	-	-
Ventas de activos disponibles para la venta	-	-
Dividendos efectivamente recibidos	-	-
<b>Efectivo neto utilizado en actividades de inversión</b>	<b>-</b>	<b>-</b>
<b>Flujos de efectivo de las actividades de financiación</b>		
(Disminución) aumento de operaciones de financiamiento	-	-
Pago de operaciones de financiamiento	-	-
Aumento de Capital por socios	-	-
(Disminucion) aumento otras partidas del patrimonio	-	-
Dividendos pagados en efectivo	-	-
intereses pagados	-	-
<b>Efectivo neto (utilizado) provisto en actividades de financiación</b>	<b>-</b>	<b>-</b>
(Disminución) aumento neto en el efectivo y sus equivalentes	5.835.492.122	866.142.924
(+/-) Variación en la tasa de cambio sobre el efectivo y equivalentes	-	-
Efectivo y equivalentes al principio del año	524.706.371	1.390.849.295
<b>Efectivo y equivalentes al final del año</b>	<b>6.360.198.493</b>	<b>524.706.371</b>

Las notas adjuntas forman parte integral de los estados financieros.



**PABLO GARCÍA ELLES**

Representante Legal  
(Ver certificación adjunta)



**LESSLY SABALZA GARCÉS**

Contador Público  
T.P. 238383 - T  
(Ver certificación adjunta)



**JUAN JIMÉNEZ SILGADO**

Revisor Fiscal  
T.P. 127335-T  
(Ver certificación adjunta)



**FUNDACION PARA EL DESARROLLO DE LAS COMUNIDADES VULNERABLES**

**NIT: 806.002.090-6**

**Estado de cambios en el patrimonio de la entidad**

**Por los años terminados en 31 de diciembre de 2020 y 2019**


(Cifras expresadas en pesos colombianos)

	Fondo Social	Reservas	Excedentes acumulados	Ajustes en conversión NIIF	Patrimonio Neto
<b>Saldo al 31 de dic. de 2019</b>	- 4.000.000	-	791.589.614	-	795.589.614
Resultado neto del año	-	-	3.062.922.616	-	3.062.922.616
Disminuciones	-	-	-	-	-
Incrementos	-	-	-	-	-
Asignaciones Permanentes	-	-	-	-	-
<b>Saldo al 31 de dic. de 2020</b>	- 4.000.000	-	3.854.512.230	-	3.858.512.230

Véanse las notas adjuntas

  
**PABLO GARCÍA ELLES**  
 Representante Legal  
 (Ver certificación adjunta)

  
**LESSLY SABALZA GARCÉS**  
 Contador Público  
 T.P. 238383 - T  
 (Ver certificación adjunta)

  
**JUAN JIMÉNEZ SILGADO**  
 Revisor Ffiscal  
 T.P. 127335-T  
 (Ver certificación adjunta)